

# «Берёзовская СКОШИ»

Наш девиз:

Скуке, лени и упрямству  
Навсегда мы скажем - НЕТ!  
И в газете нашей школьной  
Мы на всё найдём ответ!



# АССОРТИ

## Декабрь, 2011

# №17



На дворе зима, а значит, очень скоро самый весёлый и сказочный праздник – Новый год! Обычно, под Новый год всё запомнилось нужно ярко его провести. А мы - школьники, хотим повеселиться со своими лучшими друзьями и одноклассниками на школьном вечере.

К сожалению, взрослые, наверное, забыли о том, что когда-то были детьми. И самое главное они тоже хотели играть, веселиться и танцевать. Ведь у них проходили школьные вечера и балы. И их желания в Новый год исполнялись. А наши желания исполнятся?

На 28 декабря запланирована новогодняя программа. Ёлка будет в 17-00 часов. Больше всего мы ждём зажигательной дискотеки, которая состоится в 19.00. А 29 декабря к нам едет ПОЕЗД деда Мороза! Искренно поздравляем с наступающим Новым Годом, желаем исполнения всех желаний! Учащиеся школы.

## Гороскоп (общий) на 2012 год Дракона:

Новый 2012 год - год Дракона. Нелегкий год. Но и важный и успешный год! Год сражений и побед. Идите смело вперед! Если Вы что-то откладывали "на потом", то именно сейчас то время, когда надо все решить и сделать. Тянуть больше не стоит. Год Дракона - как для осуществления важных планов.

**Как встречать год Дракона?** Дракон - тот, кто любит веселиться по настоящему! Музыка должна быть ритмичной и зажигающей. Современные направления, авангард, рок, все это отлично подходит для встречи Нового 2012 года. Не сидите на месте, Дракон - любит движение. В крайнем случае, просто сделайте зарядку под бодрую музыку.

При выборе места встречи, помните, что Дракон любит открытые пространства, поэтому не ограничивайте себя в путешествиях, ну или просто прогулкой по любимому городу.

Дракон любит все новое и свежее, так что готовьтесь к празднику заранее. Придумывайте новые шутки и конкурсы. Веселитесь "на полную катушку"!

**Как нарядить дом к году Дракона?** 2012 год - год воды, поэтому для украшения используйте морскую тематику (например, ракушки, морские звезды). Не забудьте про фигурку Дракона, она будет символизировать приходящий год. Лучше, чтобы фигурка была из дерева, керамики или хрусталя.



### «Добрые дела класса»

#### и как мы готовимся к новому году (о 9 классе).


Из письма в редакцию:

• «ПО ПРОСЬБЕ АДМИНИСТРАЦИИ П. МОНЕТНЫЙ МЫ ДЕЛАЛИ ИГРУШКИ ДЛЯ ПОСЕЛКОВСКОЙ ЁЛКИ И САМИ ИХ ОТНЕСЛИ. КОНСТАНТИН ВАСИЛЬЕВИЧ, ГЛАВА ПОСЁЛКА, ПОХВАЛИЛ НАС, ИГРУШКИ ЕМУ ОЧЕНЬ ПОНРАВИЛИСЬ.

ЕЩЁ ПОБЛАГОДАРИЛ ЗА ПОМОЩЬ В УБОРКЕ СНЕГА ВОЗЛЕ ОБЕЛИСКА СЛАВЫ»

• ПРОШЁЛ МАСТЕР-КЛАСС ПО КАРВИНГУ, ЕГО ПРОВОДИЛА КРУПЕНИК МАРИНА НИКОЛАЕВНА, ПЕДАГОГ ШКОЛЫ ИСКУССТВ. ОНА РАССКАЗАЛА И ПОКАЗАЛА, КАК МОЖНО ОФОРМИТЬ ПРАЗДНИЧНЫЙ СТОЛ К НОВОМУ ГОДУ. УКРАШЕНИЯ ИЗ ОВОЩЕЙ И ФРУКТОВ ОКАЗАЛИСЬ К ТОМУ ЖЕ И ВКУСНЫМИ!

• ХОТИМ ПОМОЧЬ НАРЯДИТЬ ШКОЛЬНУЮ ЁЛКУ В НОВОГОДНИЕ ИГРУШКИ, ИЗГОТОВЛЕННЫЕ СВОИМИ РУКАМИ. МИША ЩУПОВ ЛУЧШЕ ВСЕХ ДЕЛАЕТ СОЛЁНОЕ ТЕСТО ДЛЯ ПОДЕЛОК И НЕПЛОХО ОСВОИЛ НОВУЮ ТЕХНИКУ - ИЗОНИТЬ (ВЫШИВКА НА КАРТОНЕ ПО ЦИФРАМ).




### Берёзовская СКОШИ.

Свердловская обл., г. Берёзовский,  
п. Монетный, ул. Кирова, 2. Тел. (34369) 3-40-79 Директор:  
Татьяна Юрьевна Опарина.

## "Град святой Екатерины"

С 27 ноября по 11 декабря 2011 года прошел традиционный ежегодный конкурс детского декоративно-прикладного и художественного творчества «Град святой Екатерины».

Требования к работам были такие: они могут быть любыми, главное – должны по-своему рассказывать о том, каким авторы видят град СВЯТОЙ




ЕКАТЕРИНЫ. На выставку принимались любые работы: рисунки и поделки из глины, ткани, бисера, выполненные в разных техниках.



В воскресенье, 28 ноября, в Храме-на-Крови открылась выставка работ участников областного конкурса. Открытие было отмечено праздничным концертом и награждением победителей.

В числе награжденных - учащиеся и педагоги нашей школы под руководством Тамары Сергеевны Томиловой и Коледовой Нины Сергеевны, которые представ-



композицию «Славен город наш родной» в техниках оригами, салфеточная мозаика, папье-маше и стали лауреатами конкурса. Награждены именными грамотами. Поздравляем наших победителей и желаем дальнейших творческих успехов. Выставка работала до 11 декабря в выставочном зале Храма-на-Крови.

### Праздники октября, ноября декабря.

Есть множество замечательных дат, но .... Жизнь каждого из нас начинается на руках матери, которая становится самым близким и родным человеком. Традиция праздника берет начало в древнем Риме, где почитали Великую Марию – богиню, мать богов.

По Указу Б. Н. Ельцина Президента РФ в 1998 году в России Днем Матери считается последнее ноябрьское воскресенье. Этот праздник необходим, чтобы показать значимость, истинное предназначение женщины. Они хранят уют и тепло в доме, заботятся о своем чаде, нося его под сердцем, поддерживают, оберегают на протяжении всей жизни. Во многих семьях, да и в нашей школьной семье, стало доброй традицией отмечать этот День.

В школе ко Дню Матери проведены ряд внеклассных занятий, посвященных празднику. «Моя семья—мой дом» для 1-9 классов. Ребята рисовали портреты мам, разучивали стихи (в конкурсе чтецов особенно отметим 6 и 8 классы, именно они больше всех прочитали стихов о маме и для неё).

Прошел праздник - КВН. Соревновались две команды — детей и родителей. В командах принимали участие Блохин Саша с мамой, Быков Саша и его мама — Марина Анатольевна, Катя Воронова и Елена Петровна, Миша Бабин и Оксана Михайловна.

Запомнились и поздравительные выступления ребят: они танцевали, пели, составляли мамам букеты из цветов. Очень необычно, что вместо конкурсных баллов участники копили цветы в корзиночках. Конкурсы были весьма разнообразными: мамы называли ласковыми словами своих детей, писали на лучиках солнышка, мамы определяли в мешочках крупы, а дети пробовали каши и старались определить, из каких круп она приготовлена. Звучали на КВНе и танцы, песни-поздравления о материнской доброте, тепле и заботе. Праздник вела Антонина Петровна Вьюшкова, Татьяна Михайловна Чиркова ставила танцы, а музыкальным руководителем была - Галина Евгеньевна.

### **Всё она... А.Барто**

Кто вас, дети, больше любит,  
Кто вас нежно так голубит  
И заботится о вас,  
Не смыкая ночью глаз?  
— «Мама дорогая».  
Колыбель кто вам качает,  
Кто вам песни напевает,  
Кто вам сказки говорит  
И игрушки вам дарит?  
— «Мама золотая».  
Если, дети, вы ленивы,  
Непослушны, шаловливы,  
Что бывает иногда, -  
Кто же слёзы льет тогда?  
— «Всё она, родная».





**В октябре проведен цикл внеклассных мероприятий - «Знакомство с русской народной культурой»**

1,2,3 классы - «Забавы вокруг печки», воспитатели Морозова М.И., Засухина Н.В., Акулова Л.Н., логопед -Макурина А.Ю.; 4-5 кл.- «Посиделки» (Егорченкова Н.Н., Макурина А.Ю.); 6-7 кл. - «Как живут в деревне? Добрые избы.» (Томилова Т.С., при участии детского фольклорного ансамбля школы искусств п. Монетный); 8 кл.- «Устный журнал: Что мы знаем о народном творчестве?» (Шаманова Л.И., Коледова Н.С.); 9 кл. - «С любовью к России» (Крупеник Л.В., Харитоновна Т.А.)



ПЕРЕД ПРОВЕДЕНИЕМ ЭТОГО МЕСЯЧНИКА ребята познакомились с устным народным творчеством: читали сказки, разгадывали загадки, учили скороговорки, вспоминали пословицы и поговорки.

Не только устное народное творчество, но и знакомство с народными костюмами, народными обрядами, традициями подтолкнуло на создание творческих работ. Нельзя не сказать о коллективной работе - картине «Как живут в деревне?», где использовалось и рисование гуашью, и аппликации, и оригами.

Каждый рисовал свою избу: Витя Труфанов возит сено, причем везет его Юле во двор, ведь Юля Корпухова держит корову. А вот у Савелия Федоровских в доме живет его девушка, у светёлочки, у окошечка ждет его с работы. Наташа Енина тоже нарисовала своё восприятие того, как живут в деревне: Наташа - хозяйка, она что-то стряпает, и тут же полон двор живности - петух, собака, а вот и мужичок, в дверь стучится! Наташа говорит, что это Иван — дурак. А как же без него, нужно ли объяснять, что в русском фольклоре, в русских сказках - это один из главных героев! А вот дом Тамары Сергеевны! Только строить закончили (мужики сидят на завалинке, одеты в русские рубахи, на ногах - лапти.

Работая по приобщению детей к истокам русской народной культуры, педагоги создали яркую наглядность, которая обеспечила детям массу ощущений и эмоциональных переживаний...

Замечательные слова: «Только на основе прошлого можно понять настоящее, предвидеть будущее. А народ, не передающий все самое ценное из поколения в поколение, - народ без будущего.»

«Милости просим, гости дорогие», «Добрые избы», «Вот так чудо - самовар», «Хлеб всему голова», «Какова пряжа - такова на ней и рубаха» - эти слова знакомят детей с «Добрыми избами», убранством, её украшением, старинными предметами обихода, рассказывают об их предназначении, формируют уважение к старшим, положительные человеческие качества.

Необходимость обращения к истокам народного искусства, традициям, обычаям народа неслучайна. Сейчас Россия переживает кризис воспитания подрастающего поколения. Нарушились традиции, порвались нити, которые связывали старшее и младшее поколения. Поэтому очень важно возродить преемственность поколений, дать детям нравственные устои, патриотические настроения, которые живы в людях старшего поколения.

Педагоги рассказывают: «При подготовке таких праздников происходило преобразование робких, застенчивых детей в раскрепощённых, инициативных. Деятельность детей была продуктивной, т.к. была создана ситуация творческого поиска и мотивов деятельности, что явилось своеобразным толчком, который выводит из состояния покоя и способствует осуществлению творческой деятельности, которую они выполняют. Ещё Модест Петрович Мусоргский сказал: «Утрата народом своего искусства, своих художественных ценностей - это национальная трагедия и угроза самому существованию нации». И сейчас мы ещё раз убеждаемся в необходимости таких идей и их актуальности.



С 27 декабря по 11 января во «Дворце Молодежи» пройдет запланированная выставка изобразительного искусства «Зимние забавы».

Когда в прошлый раз наша школа участвовала в выставке «Зимняя сказка для мамы», работы наши были на достаточном уровне, и их временно, до подведения окончательных итогов, оставили во «Дворце» на новогодние представления. Планируем участие на выставке «Шаг навстречу», которая пройдет в несколько этапов в Санкт-Петербурге. Сначала нужно будет послать всё в электронном виде, а после, если пройдем, то выслать сами экспонаты. На февраль месяц планируем участие в конкурсе «Игрушки из бабушкиного сундучка». Но об этом уже потом...

**Заметка в газету.**

В конце сентября - начале октября мы, учащиеся 5 класса, под руководством учителя Татьяны Шамановой Л.И. и воспитателя Коледовой Н.С. начали готовиться к устному журналу «Что мы знаем о народном творчестве» после изучения на уроках этой темы.

В содержание было включено: скороговорка - цветочек, пословица - ягода; «Загадки», «Наступают и наступают», «Сказка - ложь, да в ней намек...».

К празднику разучили танец, нам помогла в этом Чернова Е.М. Составили к участию в конкурсе, разгадыванию сканворда, инсценировали небольшие «Загадки», сказки, «Ветка» с сочиненными дуэтами словцами.

А также было работы по оформлению зала, подготовке костюмов, квилли, рисовали, учили наизусть, репетировали! Работали дружно все, с увлечением.

И вот 19 ноября в 16 часов собрались учащиеся 5,6,7,8 классов. Праздник начался. Этот час прошел незабываемо. Участие в конкурсах оценивало авторитетное жюри: Светлана М.В. зам. директора ОУ, Засухина А.А. (учитель-логопед) и Савина К.С. (ученица 9кл). Мы соревновались с 9 классом и доказали, что неплохо знаем пословицы и поговорки, быстро заучивали и читали выразительно стихи, хорошо танцевали и инсценировали.

Загадки, и мы затруднились в отгадывании загадки: «Личко в маминке с деревца уало, но не развилось,» и в разгадывании прощального слова в пословице для сканворда «Лучше синица в руке, чем ... в небе». А вы, ребята, попробуйте!

Васильева Анастасия, 4 класс.



**На уроках СБО.** Скоро подойдёт к концу самая любимая для учащихся тема по СБО - «Питание». Научились многому: чай заваривать, обеды готовить, капусту солить. Мужчина на кухне — всегда праздник. И такой праздник нам помог организовать Анатолий Васильевич Опарин. Он провёл мастер-класс, ребята 8 класса учились солить капусту.



Капуста, кстати, получилась отменная, пальчики оближешь! Хотите попробовать? Заходите на огонёк!

Например такой, что состоялся во дворе школы при прохождении темы «Семья».

Мы песни пели песни под гитару, загадки отгадывали, вспоминали поговорки и пословицы о семье, и даже не замерзли! В настоящей семье, где царят любовь, взаимопонимание, сотрудничество, жить интересно и весело!



**ПОМНИТЕ!**

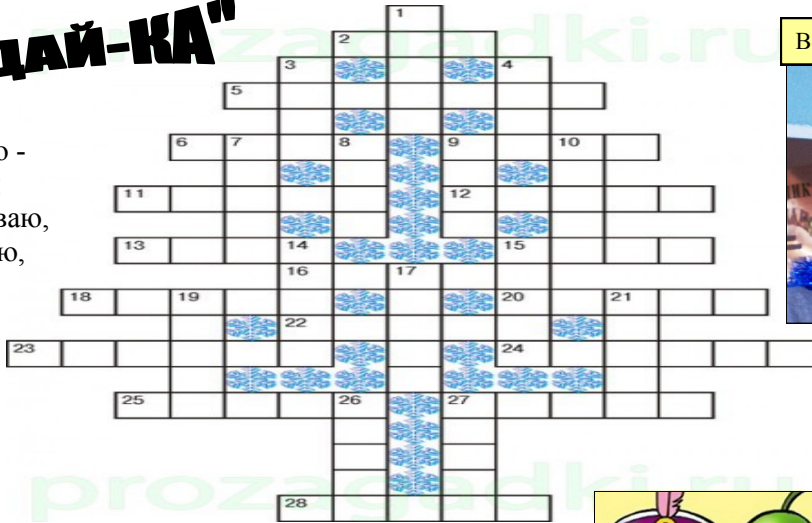
**Категорически запрещается:**

Держать работающие пиротехнические изделия в руках

Наклоняться над работающим пиротехническим изделием и после окончания его работы, а также в случае его несрабатывания.



**"УГАДАЙ-КА"**



**Весело! Кто это?**



Дел у меня немало -  
Я белым одеялом  
Всю землю укрываю,  
В лед реки убираю,  
Белю поля, дома,  
Зовут меня...

По горизонтали:

2. Мороз для Снегурочки.
5. Русская сказка о том, как красавицу Настеньку отвезли замерзать в зимний лес.
6. Белый мультипликационный медвежонок.
9. Запряжены в сани Деда Мороза.
11. Сказка про овощ, который посадил старик.
12. Волшебная клюка Деда Мороза.
13. Растопленный снег.
15. В океане он живет, если тронешь - током бьет!
16. "Внутренности" планеты Земля.
18. Великий ... - официальная резиденция Деда Мороза.
20. Какой нос похож на шланг?
22. Колючая дама из леса - шуршит и грибы на спине носит.
23. Один из создателей славянской азбуки.
24. Какой летательный аппарат нужен и для фейерверков, и для путешествий в космос?
25. Северный или Южный.
27. Древнеязыческий бог Солнца, он рассердился на жителей берендеева царства, и только Снегурочка его успокоила.
28. "Упаковка" семян новогоднего дерева.

По вертикали:

1. Что за спиной у Деда Мороза?
3. Он битый вез небитую лису.
4. На нем морозные узоры.
7. Сейчас его скутером кличут.
8. Похожий на лягушку министр короля Йагуппа из фильма "Королевство кривых зеркал".
9. Помещение в вагоне.
10. В него кладет подарки Санта Клаус.
14. Его день зовут именинами.
15. Песок, что в чае растворяют.
17. Волшебный помощник Аладдина, ставший ему другом.
19. Главная деталь новогоднего костюма Арлекина.
21. В нем в ночь новогоднюю пузырится шампанское - а для детей оно специальное детское.
26. Они есть на именинном пироге и на новогоднем столе.
27. Человек, сидящий на облучке новогодней тройки.



27. Имшик.
26. Снег.
21. Вагон.
19. Принс.
17. Деминин.
15. Сахар.
14. Ангел.
10. Носок.
9. Купе.
8. Баба.
7. Монета.
4. Огонь.
3. Волк.
1. Медведь.